



CAFYF apoya a la industria de productos para protección de cultivos, que invierte en el desarrollo, promoviendo las buenas prácticas agrícolas para una agricultura sustentable y alentando marcos regulatorios y legales basados en ciencia.



Email: cafyf@cafyf.org
www.cafyf.org



LAVADO A PRESIÓN DE ENVASES VACÍOS DE DEFENSIVOS AGRÍCOLAS

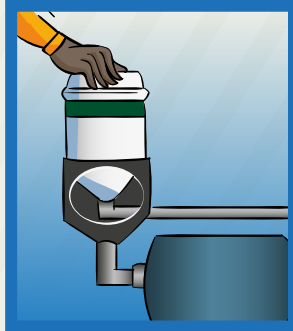


LAVADO A PRESIÓN DE ENVASES VACÍOS DE DEFENSIVOS AGRÍCOLAS

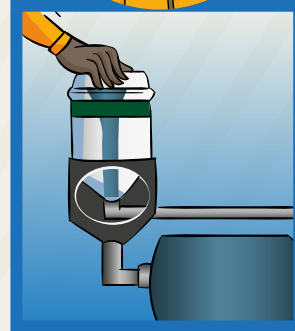
Recuerde:
Use siempre
la protección
adecuada.



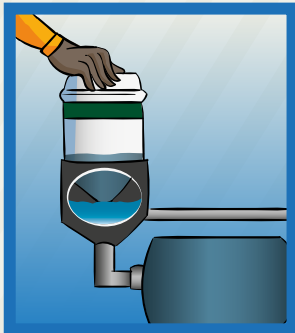
1 Vaciar totalmente el contenido del envase en el tanque pulverizador.



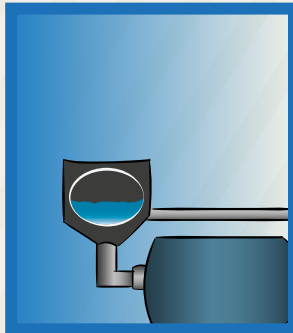
2 Colocar el envase en el lugar preparado del tanque pulverizador.



3 Accionar el mecanismo para liberar el agua a presión.



4 Mover el envase en todas direcciones para que las paredes del mismo sean alcanzadas por el agua.




5 Transferir el agua del lavado al tanque pulverizador.




6 Inutilizar el envase de plástico perforando el fondo.

7 Devuélvalo a un centro de acopio de su distribuidor.



SIEMPRE LEA LAS ETIQUETAS DE LOS DEFENSIVOS AGRÍCOLAS ANTES DE UTILIZARLOS



1

Porque es la principal fuente de información sobre el producto.

2

Porque contiene la información sobre los cultivos, las plagas, malezas y enfermedades en los cuales se recomienda utilizar el producto, al igual que las dosis y tasas de aplicación, además de otros datos importantes.

3

Porque contiene información sobre cómo manipular defensivos agrícolas y cómo proteger su salud y el ambiente.

4

Porque contiene información sobre las medidas de primeros auxilios y antídotos en caso de una intoxicación.

5

Porque contiene el número de registro de la empresa, el número de registro del producto y el número de libre venta otorgados por el SENAIVE.